




T.C.



Seul Büyükelçiliđi

Ticaret Müşavirliđi

KORE ÜLKE SUNUMU

08 Aralık 2020



SUNUM PLANI

A- Kore ve Kore Ekonomisi

B- Kore Dış Ticaret Verileri

C- İkili Ticaretimiz

D- Korean New Deal

E- İşbirliği İmkanları

F- Covid-19 Gelişmeleri



A-KORE ve KORE EKONOMİSİ





A-KORE ve KORE EKONOMİSİ

Han Nehri Mucizesi:

- Kore Savaşı (1950-1953)
- Başkan Park Chung-hee (1961-1979)
- Hızlı Ekonomik Büyüme ve Sanayileşme Politikaları
- İhracata Dayalı Büyüme



A-KORE ve KORE EKONOMİSİ

- Nüfusu: 51,8 milyon
- Başkent: Seul (10 milyon)
- Para Birimi: Kore Wonu
- Cumhurbaşkanı: Moon Jae-in (5 yıl)
- (2017) Demokratik Parti
- Başkanlık Sistemi
- MV Seçimleri (15 Nisan 2020)
- Her dört yılda bir



PC: Wikipedia



A-KORE ve KORE EKONOMİSİ

Güney Kore:

- Dünyanın en büyük 11., Asya'nın en büyük dördüncü ekonomisi
- *Doing Business 2020* raporu: #5/190 (84 puan)
- 14. en büyük pazar
- OECD yüksek gelir grubu ülkesi (31.431 \$)
- *Economic Freedom* indeksinde 180 ülke arasında Hong Kong, Tayvan ve Birleşik Krallıktan sonra 4. Sırada
- Bloomberg'in 2019 yılında yayımladığı en yenilikçi ekonomiler listesinde 1. sırada



A-KORE EKONOMİSİ

Makro Ekonomik Veriler

	2017	2018	2019 (e)	2020 (e)	2021 (e)
GSYH (milyar \$)	1,623.90e	1,720.49	1,629.53	1,626.55	1,702.14
GSYH (sabit fiyatlar, yıllık % değişim)	3.2	2.7	2.0	-1.2	3.4
Kişi Başı Milli Gelir (\$)	31,577e	33,320e	31,431	31,246	32,566
Bütçe Dengesi (% GSYH)	2.5	2.4	1.6	1.1	n/a
Kamu Borçları (% GSYH)	37.7	37.9e	40.1	43.4	46.4
Enflasyon Oranı (%)	1.9	1.5	0.4	0.3	0.4
İşsizlik Oranı (% İşgücüne Oranı)	3.7	3.8	3.8	4.5	4.5
Cari Denge (milyar \$)	75.23	76.41	52.80	46.41	49.51
Cari Denge (% GSYH)	4.6	4.5	3.7	4.9	4.8

Kaynak: IMF – World Economic Outlook Database, 2016



A-KORE EKONOMİSİ

Makro Ekonomik Veriler

- 2019 Yılı Ticaret Hacmi: 1,045 trilyon \$
- İşsizlik Oranı: %3,7 (2020 Ekim)
- Enflasyon: % 0,38 (2019)
- Asgari Ücret: 8.590 KW/7\$ (2020)
- 1 ABD Doları: 1.081 Kore Wonu

ŞİRKET AÇMA MALİYETLERİ

100 Milyon KRW Sermayeli Bir Şirketin Seul Metropolitan Bölgesi ve Yoğun Nüfuslu Bölgelerde(*) Şirket Kurma Masrafları

Yerel Kayıt Vergisi (Local Registration Tax)	1.200.000 KRW	(sermayenin %0.4)(yoğun nüfuslu yerleşim bölgelerinde olması durumunda x3)
Yerel Eğitim Vergisi (Local Education Tax)	240.000 KRW	(Yerel Kayıt vergisinin %20'si)
Damga Pulu (Revenue Stamp):	25.000 KRW	(Kayıt Başvuru Komisyonu-Commission of registration application)
Noter Masrafları (Notarization Fee)	1.000.000 KRW	
TOPLAM: 2.465.000 KRW		



Kaynak: Invest Korea

(*) Seoul Metropolitan Overpopulation Control Area ① Seoul Metropolitan City ② Incheon Metropolitan City[except Ganghwagun, Ongjin-gun, Daegok-dong·Bullo-dong·Majeon-dong·Geumgok-dong·Oryudong·Wanggil-dong·Dangha-dong·Wondang-dong in Seo-gu, Incheon Free Economic Zone(including the areas that are lifted from free economic zone list) and Namdong national industrial complex] ③ Uijeongbu-si ④ Guri-si ⑤ Namyangju-si[only for Hopyeong-dong, Pyeongnae-dong, Geumgok-dong, Ilpaedong, Ipaedong, Sampae-dong, Gaun-dong, Suseok-dong, Jigeum-dong and Donong-dong] ⑥ Hanam ⑦ Goyang ⑧ Suwon ⑨ Seongnam ⑩ Anyang ⑪ Bucheon ⑫ Gwangmyeong ⑬ Gwacheon ⑭ Uiwang ⑮ Gunpo ⑯ Siheung [except Banwol special area (including the areas that are lifted from Banwol special area list)]



A-KORE EKONOMİSİ

İş Kültürü

- Süreklilik
- Profesyonellik
- Dil
- Kültürel Farklılıklar
- İş tanımları, sözleşmelere bağlılık
- Ambalajlama, tanıtım
- Bankacılık sektörü, bürokratik prosedürler



특별
 칼리오스
 02 올리브오일 250
 250ml / 100ml당 12,240원
 30,600 원

특별
 칼리오스
 03 올리브 오일 250
 250ml / 100ml당 12,240원
 30,600 원

샤도대우물동
 트러플오일엔 비니거세트
 1세트 / 1세트당 99,000원
 99,000 원



이탈리아 올리브 엑스트라 버진 오일 69,000 원
이탈리아 올리브 엑스트라 버진 오일 71,100 원
이탈리아 올리브 엑스트라 버진 오일 39,000 원
이탈리아 올리브 엑스트라 버진 오일 39,000 원
02 올리브 오일 250 30,600 원
03 올리브 오일 250 30,600 원
이탈리아 올리브 엑스트라 버진 오일 99,000 원



이탈리아 올리브 엑스트라 버진 오일 26,000 원
이탈리아 올리브 엑스트라 버진 오일 14,000 원
이탈리아 올리브 엑스트라 버진 오일 19,000 원
이탈리아 올리브 엑스트라 버진 오일 23,000 원
이탈리아 올리브 엑스트라 버진 오일 35,000 원
이탈리아 올리브 엑스트라 버진 오일 53,000 원
이탈리아 올리브 엑스트라 버진 오일 64,000 원
이탈리아 올리브 엑스트라 버진 오일 49,000 원
이탈리아 올리브 엑스트라 버진 오일 27,000 원
이탈리아 올리브 엑스트라 버진 오일 29,000 원
이탈리아 올리브 엑스트라 버진 오일 99,000 원



이탈리아 올리브 엑스트라 버진 오일 69,000 원
이탈리아 올리브 엑스트라 버진 오일 71,100 원
이탈리아 올리브 엑스트라 버진 오일 39,000 원
이탈리아 올리브 엑스트라 버진 오일 39,000 원
02 올리브 오일 250 30,600 원
03 올리브 오일 250 30,600 원
이탈리아 올리브 엑스트라 버진 오일 99,000 원



이탈리아 올리브 엑스트라 버진 오일 69,000 원
이탈리아 올리브 엑스트라 버진 오일 71,100 원
이탈리아 올리브 엑스트라 버진 오일 39,000 원
이탈리아 올리브 엑스트라 버진 오일 39,000 원
02 올리브 오일 250 30,600 원
03 올리브 오일 250 30,600 원
이탈리아 올리브 엑스트라 버진 오일 99,000 원



A-KORE EKONOMİSİ

Dağıtım Kanalları

1) Offline:

Department Store: Shinsegae, Lotte, Hyundai

Supermarket: Emart, Lotte, Costco

Convenience Store: GS, CU

Kozmetik: Olive Young, LOHB, Lalavla

2) Online (E-Ticaret): Ebay, Coupang, Gmarket, 11th Street, Wemakeprice, Market Kurly, Naver +Online Shopping Malls (Shinsegae, Lotte, Hyundai, GS, CJ)

3) TV Home Shopping: Hyundai, CJ, Lotte, GS, NS, Home and Shopping

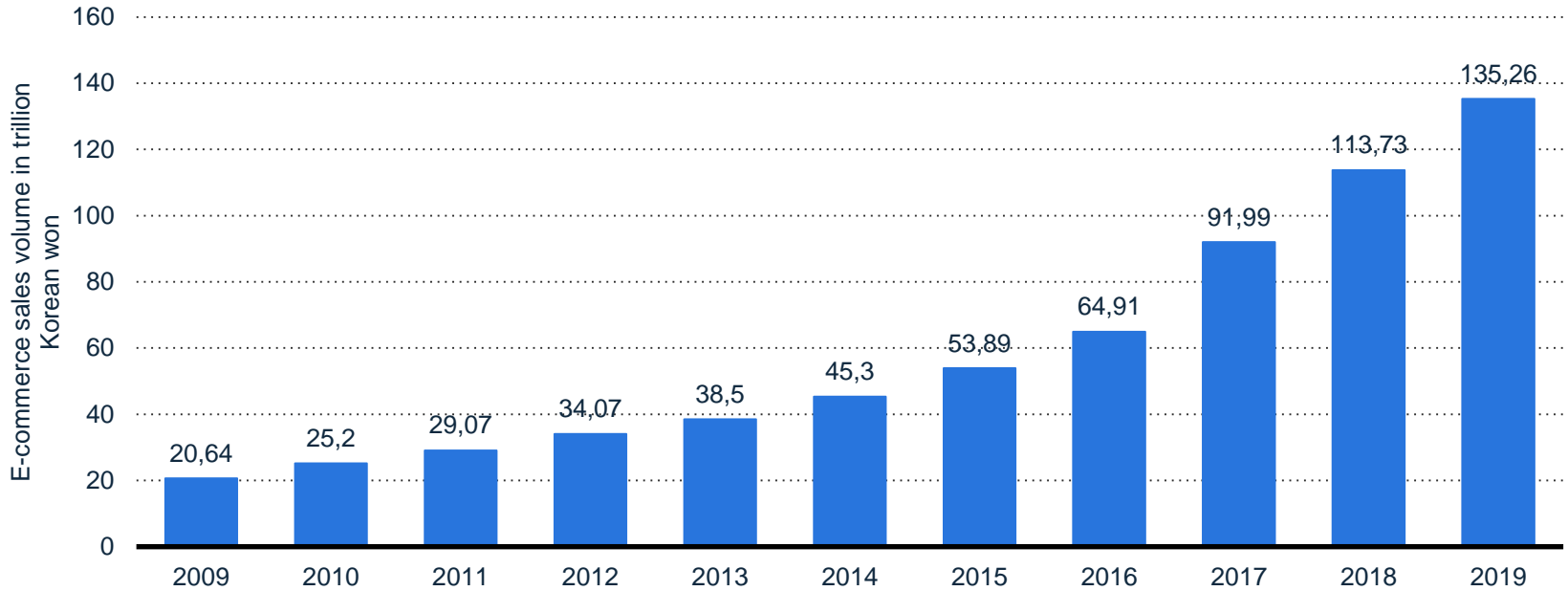
4) Diğer: Pazar, Mağaza



A-KORE EKONOMİSİ

Güney Kore'de Online AV İşlem Hacmi (2009-2019) (trilyon KRW)

Güney Kore E-ticaret Satış Hacmi (2009-2019)



Note: South Korea; 2009 to 2019

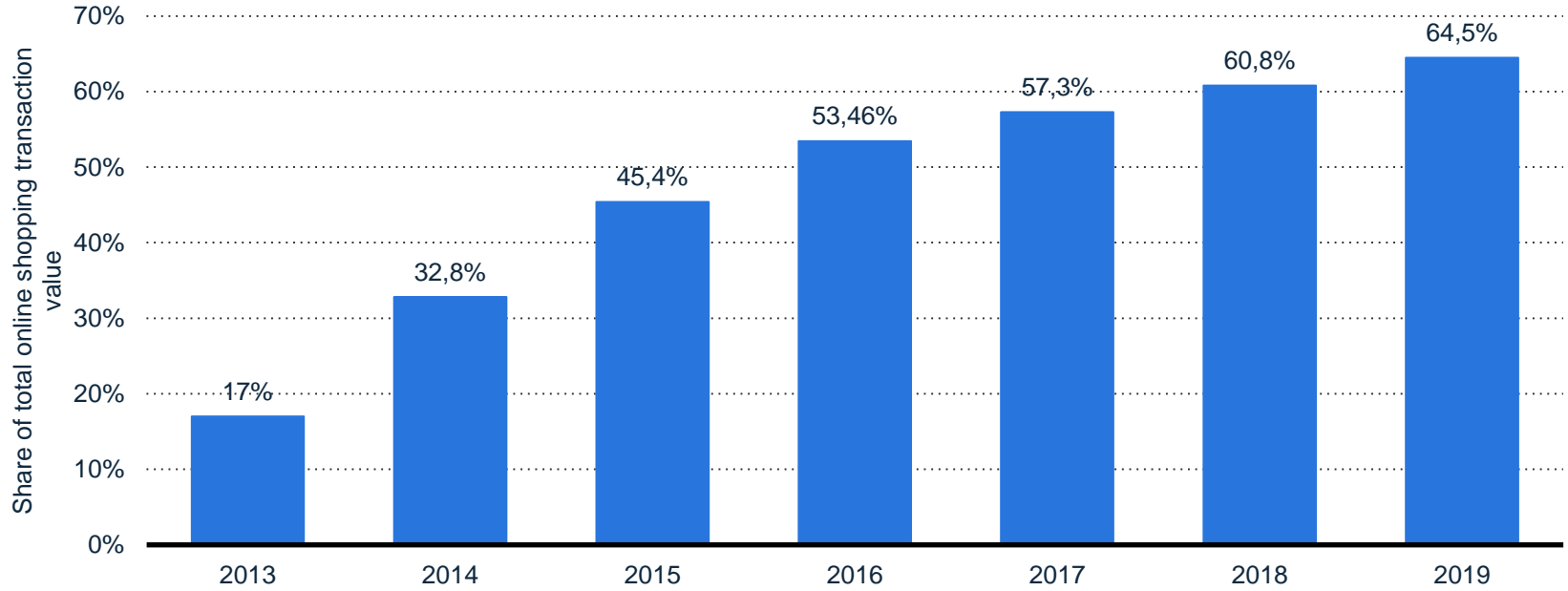
Further information regarding this statistic can be found on [page 39](#).

Source(s): Statistics Korea; [ID 280922](#)



Güney Kore Mobil AV İşlem Değerleri (2013 to 2019)

Güney Kore Yıllık Mobil AV Satış Değerleri (2013-2019)




Note: South Korea; 2013 to 2019

Further information regarding this statistic can be found on [page 43](#).

Source(s): Statistics Korea; [ID 608932](#)



B-DİŐ TİCARET VERİLERİ



Pc: Korea Herald



B-DİŐ TİCARET VERİLERİ

Dünya İhracatında 7. sırada
Pay: %2,9

Dünya İthalatında 9. sırada
Pay: %2,1

	İhracat (2017)	İhracat (2018)	İhracat (2019)
Çin	2.271.796.142	2.494.230.195	2.498.569.866
ABD	1.546.462.344	1.665.992.032	1.645.174.335
Almanya	1.444.776.367	1.556.622.939	1.486.462.772
Hollanda	651.696.797	727.326.056	721.301.085
Japonya	698.021.623	738.164.252	705.842.013
Fransa	523.809.550	569.138.524	555.100.606
Güney Kore	573.716.618	605.169.190	542.333.337
İtalya	507.195.651	549.777.364	541.695.309
Hong Kong, Çin	549.861.455	569.105.740	535.711.019
Meksika	409.476.446	450.920.374	472.272.871
Liste Toplamı	9.176.812.993	9.926.446.666	9.704.463.213
Dünya	17.701.054.574	19.456.187.066	18.739.914.099

	İthalat (2017)	İthalat (2018)	İthalat (2019)
ABD	2.406.362.556	2.612.379.157	2.568.396.449
Çin	1.840.957.060	2.134.987.265	2.068.950.255
Almanya	1.164.586.085	1.286.008.402	1.236.298.731
Japonya	672.100.069	749.092.205	720.964.445
Birleşik Krallık	640.907.689	671.694.258	691.974.115
Hollanda	574.098.648	646.070.340	646.752.548
Fransa	609.088.414	660.155.685	637.949.069
Hong Kong, Çin	589.317.440	627.327.031	578.590.151
Güney Kore	478.413.948	535.172.391	503.259.397
İtalya	453.394.337	503.368.741	481.436.402
Liste Toplamı	9.429.226.246	10.426.255.475	10.134.571.562
Dünya	17.929.590.679	19.813.394.372	18.998.048.740



B-DIŐ TİCARET VERİLERİ (İhracat)

	Ürün	İhracat (2017)	İhracat (2018)	İhracat (2019)
'854232	Electronic integrated circuits as memories	60.506.974	83.048.246	53.163.163
'271019	Medium oils and preparations, of petroleum or bituminous minerals, not containing biodiesel, ...	25.256.941	34.171.305	29.751.793
'854231	Electronic integrated circuits as processors and controllers, whether or not combined with ...	21.362.697	22.100.868	20.681.846
'870323	Motor cars and other motor vehicles principally designed for the transport of persons, incl. ...	19.133.730	19.612.091	19.701.460
'890120	Tankers	13.148.739	10.861.150	12.384.947
'851770	Parts of telephone sets, telephones for cellular networks or for other wireless networks and ...	6.546.331	6.848.687	12.163.895
'847330	Parts and accessories of automatic data-processing machines or for other machines of heading ...	7.481.776	12.046.739	11.307.539
'852990	Parts suitable for use solely or principally with transmission and reception apparatus for ...	7.995.178	7.240.102	10.045.151
'271012	Light oils and preparations, of petroleum or bituminous minerals which >= 90% by volume "incl. ...	8.198.633	10.740.635	9.477.784
'870899	Parts and accessories, for tractors, motor vehicles for the transport of ten or more persons, ...	8.788.530	8.570.782	8.681.574
Liste Toplamı		178.419.529	215.240.605	187.359.152
Dünya		573.716.618	605.169.190	542.333.337

	İhracat (2017)	İhracat (2018)	İhracat (2019)
China	142.115.180	162.157.595	136.213.398
United States of America	68.854.696	73.059.980	73.626.605
Viet Nam	47.749.153	48.628.513	48.177.684
Hong Kong, China	39.115.669	45.999.328	31.914.306
Japan	26.827.473	30.574.271	28.412.058
Taipei, Chinese	14.884.953	20.794.216	15.658.130
India	15.055.940	15.610.975	15.096.615
Singapore	11.648.845	11.850.451	12.769.446
Mexico	10.932.369	11.458.759	10.927.053
Malaysia	8.045.650	8.982.529	8.845.767
Liste Toplamı	385.229.928	429.116.617	381.641.062
Dünya	573.716.618	605.169.190	542.333.337



B-DIŐ TİCARET VERİLERİ (ithalat)

	Ürün	İthalat (2017)	İthalat (2018)	İthalat (2019)
'270900	Petroleum oils and oils obtained from bituminous minerals, crude	59.595.047	80.374.087	70.193.489
'271111	Natural gas, liquefied	15.620.996	23.200.103	20.575.241
'854231	Electronic integrated circuits as processors and controllers, whether or not combined with ...	17.430.645	16.364.575	15.717.142
'854232	Electronic integrated circuits as memories	10.916.151	13.160.500	14.970.347
'271012	Light oils and preparations, of petroleum or bituminous minerals which > = 90% by volume "incl. ...	11.117.918	15.935.866	13.797.188
'270112	Bituminous coal, whether or not pulverised, non-agglomerated	13.493.699	14.653.133	13.065.942
'260111	Non-agglomerated iron ores and concentrates (excluding roasted iron pyrites)	4.988.901	4.847.160	6.480.176
'847330	Parts and accessories of automatic data-processing machines or for other machines of heading ...	2.989.067	4.678.803	6.033.076
'851770	Parts of telephone sets, telephones for cellular networks or for other wireless networks and ...	6.471.977	5.553.043	5.844.249
'870323	Motor cars and other motor vehicles principally designed for the transport of persons, incl. ...	3.524.901	4.410.131	5.112.033
Liste Toplamı		146.149.302	183.177.401	171.788.883
Toplam		478.413.948	535.172.391	503.259.397

	İthalat (2017)	İthalat (2018)	İthalat (2019)
Çin	97.856.886	106.478.995	107.219.763
ABD	50.901.449	59.086.153	62.102.883
Japonya	55.133.802	54.605.035	47.575.433
Suudi Arabistan	19.561.250	26.331.066	21.814.446
Viet Nam	16.176.130	19.631.653	21.071.447
Avustralya	19.126.143	20.699.049	20.606.103
Almanya	19.747.269	20.852.203	19.939.180
Tayvan, Çin	18.072.075	16.736.993	15.716.145
RF	12.049.114	17.500.351	14.549.761
Katar	11.263.682	16.298.814	13.039.939
Liste Toplamı	319.887.800	358.220.312	343.635.100
Dünya Toplamı	478.413.948	535.172.391	503.259.397



D- İKİLİ TİCARETİMİZ





C-İKİLİ TİCARETİMİZ

Güney Kore'nin Yürürlükte Olan Serbest Ticaret Anlaşmaları

- AB
- EFTA
- **Türkiye (1 Mayıs 2013)**
- Çin
- ASEAN
- Vietnam
- Singapur
- Avustralya
- Yeni Zelanda
- Kanada
- ABD
- Kolombiya
- Peru
- Şili

Ülkemiz ile Diğer Anlaşmalar

- Yatırımların Karşılıklı Teşviki ve Korunmasına İlişkin Anlaşma
- Çifte Vergilendirmenin Önlenmesi Anlaşması

<https://www.customs.go.kr/ftaportalkor/ad/ftaCnvn/txrtInfo.do?mi=3526#>



C-İKİLİ TİCARETİMİZ

İHRACATIMIZ

Bin Dolar		2017	2018	2019
		IHRACAT	IHRACAT	IHRACAT
GTIP Altılı Kodu	GTIP Altılı Adı	Değer	Değer	Değer
300215	Dozlandırılmış veya perakende satışa uygun şekilde ambalajlanmış b ağışıklık ürünleri	128.345	361.560	398.098
740400	Bakır hurda ve döküntüler	7.958	40.070	38.115
271119	Diğer hidrokarbon gazları (sıvılaştırılmış)	15.401	26.219	36.909
870331	Motorlu taşıtlar; Silindir hacmi 1500 cm ³ .ü geçmeyenler	6.498	40.538	30.374
840999	Dizel motorlar için aksam - diğerleri	31.351	27.106	29.009
901839	Kateterler, kanüller vb. aletler	13.473	15.109	18.152
430219	Kunduz, Misk Sıçanı, Tilki Kürkü Ve Diğer Dabaklanmış Veya Aprelenmiş Kürkler (Bütün Halinde)	7.107	15.708	17.607
200989	Diğer herhangi bir meyvenin veya sebzenin suyu	3.624	8.407	15.995
841330	İçten Yanmalı Pistonlu Motorlar İçin Yakıt, Yağ Veya Soğutma Pompaları	9.854	13.814	14.579
260700	Kurşun cevherleri ve konsantreleri	47.634	38.551	14.361
Liste Toplamı		271.245	587.082	613.199
Genel Toplam		781.802	1.188.879	1.189.057

İTHALATIMIZ

Bin Dolar		2017	2018	2019
		İTHALAT	İTHALAT	İTHALAT
GTIP Altılı Kodu	GTIP Altılı Adı	Değer	Değer	Değer
300214	Dozlandırılmamış veya perakende satışa uygun şekilde ambalajlanmamış/hazırlanmamış, karışım halinde bağışıklık ürünleri	136.804	336.935	390.506
721913	Paslanmaz çelikten yassı mamul (3= < kalın < 4, 75mm, sıcak hadde, rulo)	207.655	215.110	266.689
291736	Tereftalik asit ve tuzları	260.821	336.531	263.774
390210	Plipropilen (İlk şekilde)	188.390	212.353	220.624
721049	Diğer usulle çinko kaplanmış demir-çelik, Diğer (En=>600Mm.)	182.948	162.392	149.298
870899	Kara taşıtları için diğer aksam ve parçaları	141.053	124.715	132.940
390330	Akrilonitril-Butadien-Stiren (abs) kopolimerleri (İlk şekilde)	143.792	132.465	117.812
840733	Kara taşıtları için kıvılcım ateşlemeli motorlar; 250Cm ³ <s	7.603	108.807	107.615
390230	Propilen kopolimerleri (İlk şekilde)	92.668	94.255	101.047
540247	Poliesterlerden (Kısmen Çekimli Olanlar Hariç) İplikler	49.827	55.339	84.609
Liste Toplamı		1.411.561	1.778.902	1.834.914
Genel Toplam		6.154.872	5.980.358	5.297.808



C-İKİLİ TİCARETİMİZ

2020 Güney Kore Genel İhracat-İthalat (Bin Dolar)

Ay	İhracat	İthalat
Toplam	415.634.768	382.606.954
Ekim	44.898.890	39.074.028
Eylül	47.866.047	39.345.547
Ağustos	39.496.513	35.741.028
Temmuz	42.786.556	38.701.704
Haziran	39.213.678	35.657.066
Mayıs	34.842.422	34.636.071
Nisan	36.298.079	37.922.398
Mart	46.204.532	41.808.519
Şubat	40.917.761	37.002.478
Ocak	43.110.290	42.718.115

2020 Türkiye - Kore İhracat-İthalat (Bin Dolar)

Ay	İhracatımız	İthalatımız
Toplam	1.087.735	4.628.541
Ekim	137.000	455.129
Eylül	116.586	578.700
Ağustos	67.386	422.524
Temmuz	105.794	500.702
Haziran	128.666	319.419
Mayıs	116.497	316.575
Nisan	111.287	380.432
Mart	126.120	609.118
Şubat	70.239	583.211
Ocak	108.158	462.731



D- KOREAN NEW DEAL



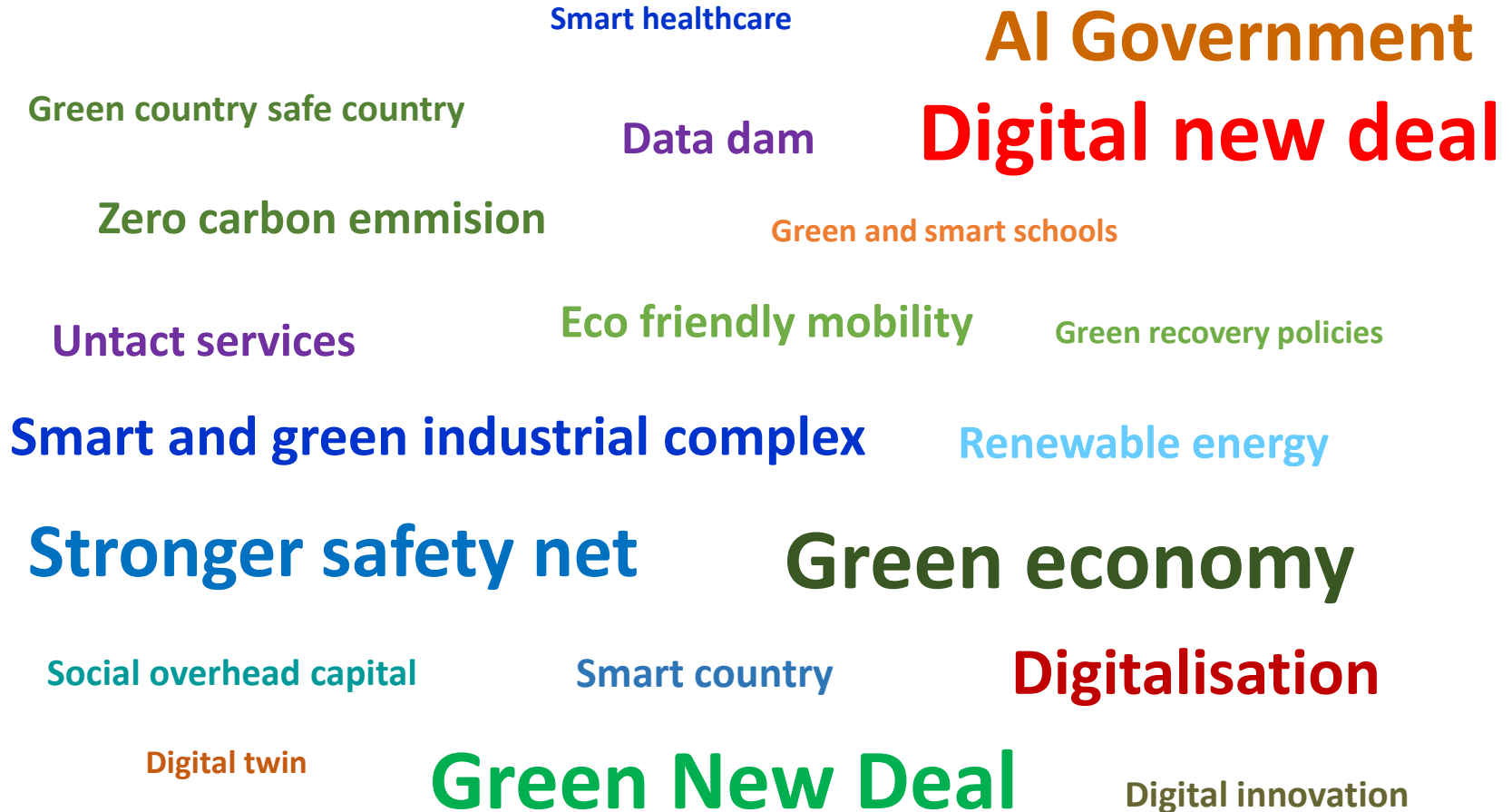


D- KOREAN NEW DEAL

- “The Korean New Deal will set the foundation for Korea’s next 100 years.”
- National Development Strategy
 - *Digital new deal-smart country*
 - *Green new deal-green country*
 - *Stronger safety net-safe country*
- 28 Anahtar Proje



D- KOREAN NEW DEAL





E- İŐBİRLİĐİ İMKANLARI





E- İŞBİRLİĞİ İMKANLARI

- Fuar/Sanal Fuar
- B2B/ Online B2B
- E-Ticaret Siteleri Üyelikleri

- Pazara Giriş Destekleri
- Alım Heyetleri
- Fuarlar
- Tasarım Desteđi
- Turquality-Marka Destek
- Yurtdışı Birim Marka Tanıtım

<http://www.keoa.org/english/?home>

2564 sayılı Döviz Kazandırıcı Hizmet Sektörleri Markalaşma Destekleri Hakkında Karar

- Hizmet Sektöründe Marka Destek Programı
- Hizmet Sektöründe TURQUALITY© Destek Programı

2015/8 sayılı Döviz Kazandırıcı Hizmet Ticaretinin Desteklenmesi Hakkında Karar



F- COVID-19 GELİŞMELERİ



PC: Korea Herald



F- COVID-19 GELİŞMELERİ

08 Aralık 2020 Güncel Durum: Üçüncü Dalga (?)-Önlem Seviyesi 2,5/5)

- Yetkili Otorite: Korea Centers for Disease Control and Prevention (KCDC)
- Enfekte Kişi Sayısı: 38.755
- Yeni Vaka: 594
- 3 Ocak 2020 tarihinden bu yana test edilen kişi sayısı: 3.221.325
- Taburcu edilen hasta sayısı :29.650
- Ölüm Sayısı: 552
- Ölüm Oranı %2



Teşekkür ederim

Seul Ticaret Müşavirliği
seul@ticaret.gov.tr

Tel: +82 2 794 1382